




















<b>RISULTATI DEFINITIVI COMUNE DI RAVENNA</b>	<b>Voti</b>	<b>%</b>
VOTI VALIDI	82.955	97,79
SCHEDE BIANCHE	663	0,78
SCHEDE NULLE	1.205	1,42
SCHEDE CONTESTATE E NON ASSEGNATE	8	0,01
<b>Totale Voti</b>	<b>84.831</b>	

	<b>Lista</b>	<b>Voti</b>	<b>%</b>	
	DESTRE UNITE FORCONI	115	0,14	
	IL POPOLO DELLA FAMIGLIA	562	0,68	
	P.R.I. - ALA	1.044	1,26	
	POTERE AL POPOLO	737	0,89	
	CIVICA POPOLARE LORENZIN	387	0,47	
	ITALIA EUROPA INSIEME	714	0,86	
	PIU' EUROPA CON EMMA BONINO	2.253	2,72	
	PARTITO DEMOCRATICO	23.021	27,75	
	PER UNA SINISTRA RIVOLUZIONARIA	106	0,13	

	PARTITO COMUNISTA	829	1,00	
	CASAPOUND ITALIA	423	0,51	
	LIBERI E UGUALI	3.873	4,67	
	ITALIA AGLI ITALIANI	351	0,42	
	MOVIMENTO 5 STELLE	23.089	27,83	
	FORZA ITALIA	7.986	9,63	
	NOI CON L'ITALIA UDC	452	0,54	
	LEGA SALVINI PREMIER	14.520	17,50	
	FRATELLI D'ITALIA - MELONI	2.493	3,01	